


L'évolution des trafics, des consommations et des politiques de prévention, de réductions des risques en Bretagne

Assises locales de la sécurité, Quimper – 8 octobre 2022

Guillaume Pavic – coordinateur TREND SINTES (région Bretagne)

guillaume.pavic@libertecouleurs.org



Déroulé

- 1) Le dispositif TREND**
- 2) Les évolutions des trafics en Bretagne**
- 3) L'évolution des consommations de drogues (focus sur le cannabis, la cocaïne et l'héroïne)**
- 4) L'offre de soin, de réduction des risques et de prévention sur le territoire**

1) Tendances Récentes Et Nouvelles Drogues : organisation du dispositif

Pilotage national : Observatoire Français des Drogues et Tendances addictives (OFDT)

9 coordinations locales (dont La Réunion depuis 2021)

- Méthodologie commune
- Remontée d'informations depuis les régions vers le pôle national
- Deux espaces d'observation :
 - Marginalité urbaine
 - Festif

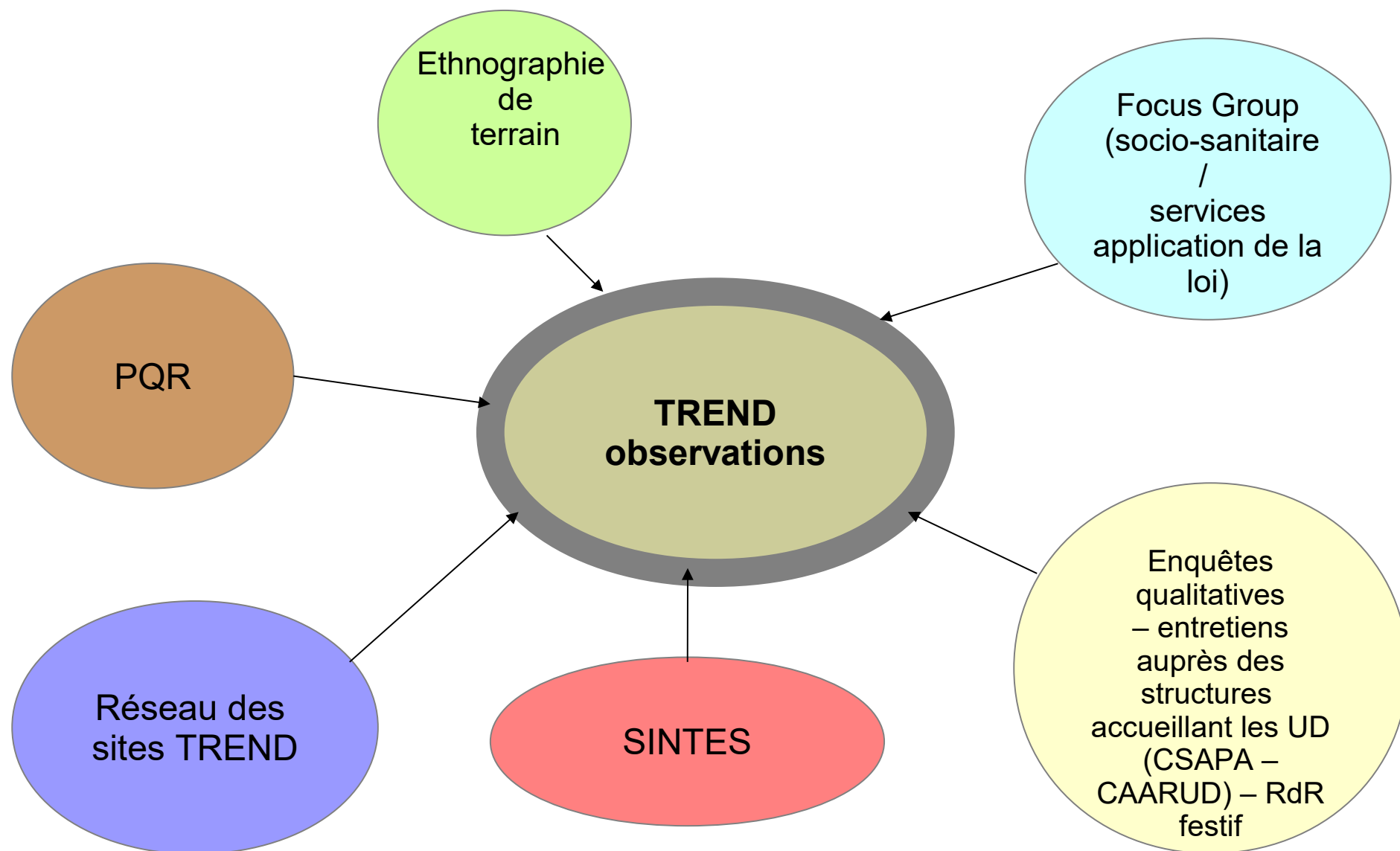


Objectif : détection des phénomènes émergents liés aux usages « actifs » de drogues, qui échappent aux enquêtes « classiques »

Étude qualitative qui permet d'assurer un suivi dans le temps (depuis 1999).

Méthodologie du recueil d'information

Deux espaces d'observations : l'espace de la marginalité urbaine et l'espace festif



2) Les évolutions du trafic

- **Des voies d'acheminement bien établies**
 - Cannabis (résine et herbe) : provenance Pays-Bas / Belgique ou Espagne
 - Héroïne : des connexions entre le nord de la France et la Normandie (+ région parisienne)
 - Cocaïne : arrivage par fret maritime + les mules en provenance de Guyane
- **Forte visibilité et omniprésence du trafic dans les grands pôles urbains (trafics de quartier)**
 - (Rennes, Brest, Lorient, Vannes, Saint-Brieuc... QUIMPER).
 - Du trafic qui se retrouve dans beaucoup de ville de taille moyenne, ou petite, et en zone rurale (Guingamp, Hennebont, Bécherel, Le Guilvinec, Douarnenez...). Un trafic moins bien structuré.
 - Des réseaux souvent multi-produits.
- **Violence en forte augmentation en Bretagne en 2021**
 - Plus uniquement des blessés ;
 - Plusieurs morts cette année (un homme abattu en pleine journée sur un spot de deal à Rennes, un mort sur un spot de deal à Saint-Jacques de la lande, plusieurs situations similaires de règlements de compte : morts à Vannes, Lanester, Carantec).

2) Les évolutions du trafic

Une professionnalisation importante de l'organisation du trafic sur les “spots de deal”

- Mise en place de systèmes pyramidaux, avec démultiplication des acteurs présents sur les points de deal : guetteurs (« chouf »), rabatteurs, vendeurs (« charbonneurs »), les « ravitailleurs », les chargés du conditionnement, les nourrices (« stockage de la marchandise »)...
- Fragmentation des tâches
- Cette multiplication des acteurs et la fragmentation des tâches rendent complexe le travail des services d'enquête
- Les têtes de réseau sont difficilement identifiables
- Fréquent recrutement de mineurs pour des tâches subalternes
- Une présence plus fréquente de vendeurs « non locaux » dans le trafic des quartiers ;
- Mise en place de stratégies commerciales pour fidéliser les clients :
 - proposition de « goodies » (briquet, feuilles slim, jeu à gratter...)
 - proposition de sachet de conditionnement attractif

Sachets de conditionnements cannabis



2) Les évolutions du trafic

Uberisation du trafic

- Intensification des pratiques de livraison à domicile (cannabis, cocaïne...)
- Utilisation des messagerie des réseaux sociaux (Snapchat...) et plus fréquemment des messageries cryptées (Telegram, Signal) ;



3) Les évolutions des consommations : le cannabis

Omniprésent sur l'ensemble des espaces couverts par TREND ;

Grande visibilité du trafic.

Disponibilité et accessibilité très grande.

Très grande banalisation des usages depuis de nombreuses années.

Large spectre de consommateurs (1,3 M d'usagers régulier, 800 000 usagers quotidiens – estimation OFDT) ;

Depuis la crise sanitaire, difficile de trouver des prix inférieurs à 10 euros (à la fois pour la résine et pour l'herbe).

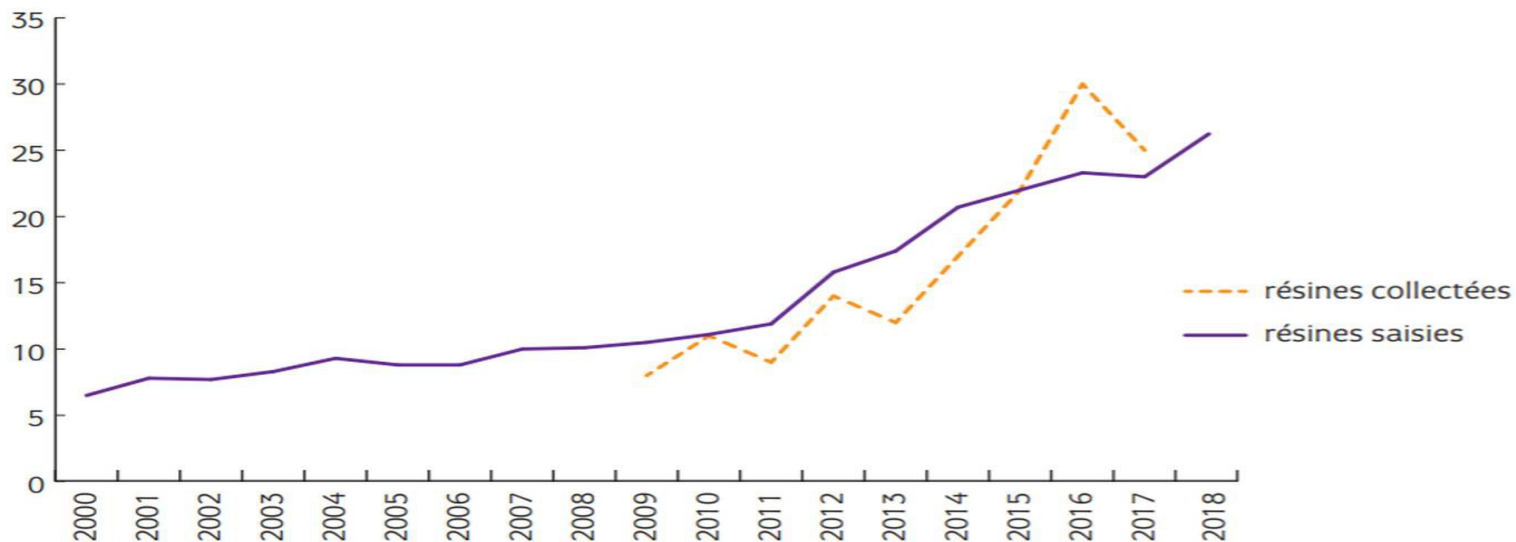
Taux de THC (principe actif du cannabis) en augmentation constante ;

Ratio résine vs herbe toujours favorable à la résine... mais mutation du marché. L'herbe prend de plus en plus de place (« bio »).

Des complications sanitaires plutôt rares au regard du volume d'usagers.

Cannabis : évolution des taux de THC

Figure 5. Évolution du taux moyen de THC dans les résines saisies (données STUPS) et les résines collectées (données SINTES) entre 2000 et 2017

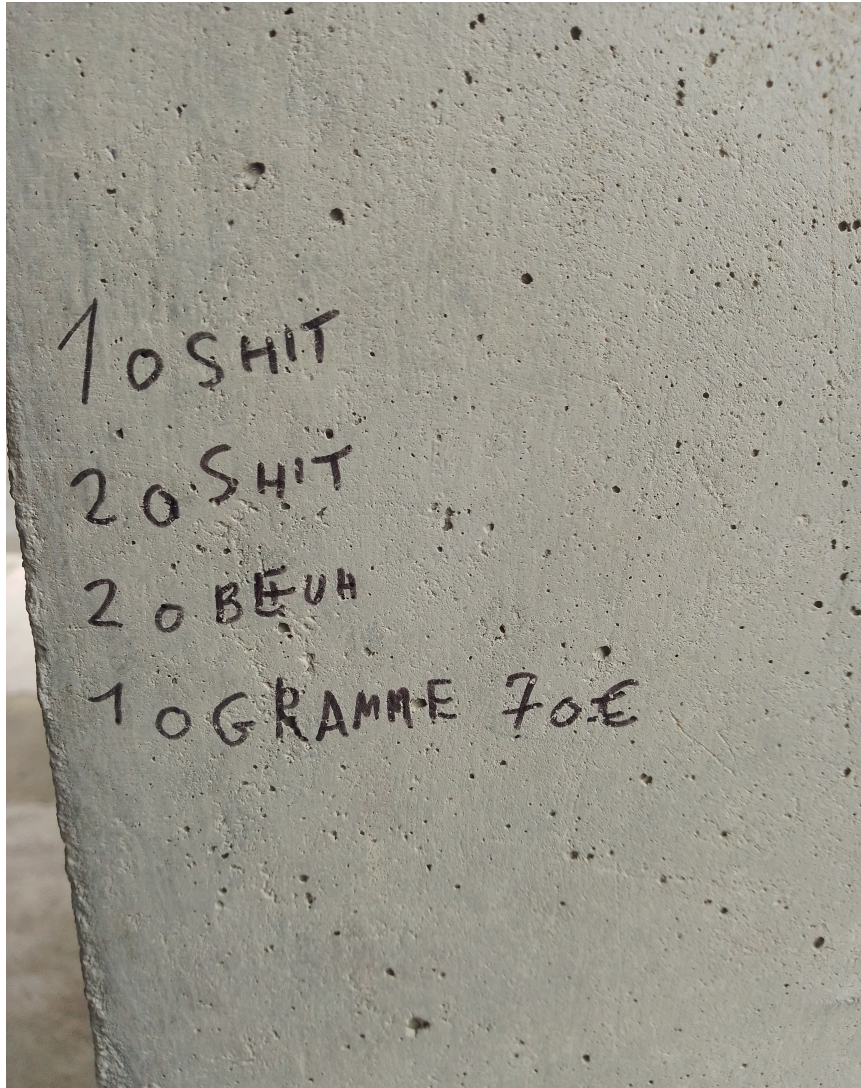


Sources : INPS, SINTES OFDT
collectées (données SINTES) entre 2000 et 2017



Sources : INPS (saisies), SINTES OFDT (collectes)

Affichage des prix du cannabis (trafic de quartier à Rennes)



Des achats qui se font le plus souvent au conditionnement correspondant à un montant : 10€ / 20€ / 50€ / 100€ (Le 10 = 0,7g soit 14€ g / le 20 = 1,8g soit 11€ le g).

3) Evolution des consommations de drogue : la cocaïne

- Une présence importante de la cocaïne sur le territoire (tendance amorcée depuis quelques années) ;
- Un marché (international, national, local) très dynamique, avec une offre supérieure à la demande.
- Offre importante, ce qui entraîne une baisse du prix : 60 euros le gramme (vs 80-100 euros en 2018-2019) ; des possibilités d'accéder à des doses fractionnées (30 euros le demi-gramme) ;
- Un accès davantage facilité. Le profil des consommateurs est très diffus (jeunes – moins jeunes – public du festif – public précaire...)
- Qualité jugée aléatoire par les usagers ; mais les analyses « stup » et SINTES indiquent une augmentation de la concentration (environ 60%) ;
- Forte présence sur les espaces festifs (beaucoup de Roule-Ta-Paille distribués par les intervenants prévention - RdR) ;
- Hausse des intoxications en France ; toujours une constance des demandes de prises en charge en CSAPA ; prises en charge toujours jugées complexes ; usagers d'opiacés qui basculent vers la cocaïne (injectée ou basée).

3) Evolution des consommations de drogue : l'héroïne

- Stabilité des observations depuis de nombreuses années maintenant. L'héroïne demeure disponible mais de qualité médiocre sur le territoire ; 30-40 euros le gramme.
- En Bretagne, une concentration entre 5 et 13% (voire moins) – coupée au paracétamol et à la caféine ;
- Persistance des consommations d'héroïne (public CAARUD même si la prévalence de la cocaïne est plus importante) ;
- Toujours une distinction sur la qualité de l'héroïne entre les gros pôles urbains et les zones rurales (profil usager-revendeur plus présent) / et sur les modes de consommations (moins d'injecteurs en zone rurale) ;
- Confirmation de la possibilité d'acheter de l'héroïne à des **prix encore plus bas** (20-30 euros).

4) L'offre de soin, de réduction des risques et de prévention sur le territoire

- **Soins, accompagnement**

- CSAPA : Centre de Soins, d'Accompagnement et de Prévention en Addictologie
- CJC : Consultations Jeunes Consommateurs

- **Réduction des risques et des dommages**

- CAARUD : Centre d'Accueil et d'Accompagnement à la Réduction des risques pour Usagers de Drogues (Brest et Quimper + permanences délocalisées Carhaix, Douarnenez, Morlaix...)
- PES postal régional (RdR à distance – délivrance de matériel de consommation par la voie postale)
- Collectif Orange Bleue – RdR en milieu festif (intervention sur les festivals, les free party et sur des événements de moindre ampleur avec le dispositif « Malle de Prévention »)

- **Prévention** : déclinaison sur le territoire de programmes nationaux d'interventions probantes en milieu scolaire (« *Tabado* » ; « *Unplugged* »...) - financements ARS, MILDECA. : mise en place d'actions de Renforcement des Compétences Psychosociales (CS) et d'actions d'Education Par les Pairs (EPP) par différents opérateurs.

Les productions

TENDANCES RECENTES ET NOUVELLES DROGUES
Guillaume Pavic
Rennes et Bretagne

liberté couleurs
ORIS
INSTITUT NATIONAL DE RECHERCHES ET D'ÉVALUATION EN TOXICOLOGIE

TREND 2015

SYNTHÈSE des RESULTATS - 2020
Guillaume Pavic
Liberté Couleurs / TRÉND-OFT

liberté couleurs
ORIS
INSTITUT NATIONAL DE RECHERCHES ET D'ÉVALUATION EN TOXICOLOGIE

TREND 2020

Lille Metz
Paris Lyon
Rennes Bordeaux
Toulouse Marseille

TENDANCES RECENTES et NOUVELLES DROGUES
Novembre 2021

Evolution de l'offre de drogues en 2020
Globalement, la crise sanitaire et le premier confinement ont eu un impact durable sur le marché des drogues en Bretagne. Des perturbations ont, effectivement, eu lieu, ainsi que les possibilités d'approvisionnement en produits illicites ont été plus réduites que prévues à court terme, le temps que le réseau de trafic se réorganise et que les stocks d'approvisionnement...

Des perturbations plus importantes ont été observées dans les produits les plus sensibles, notamment les produits à forte marge et les produits à forte demande.

Par ailleurs, les usagers ont pu évoquer le recours à des alternatives aux marchés locaux traditionnels, avec notamment le fait de se tourner vers le marché virtuel (web) de produits de synthèse.

Le cannabis a marché le plus affecté par la crise sanitaire.

Si une normalisation assez rapide des marchés des drogues a été constatée...

Incarnation pour l'héroïne et la cocaïne, l'impact de la crise sanitaire aura été plus durable pour les produits du cannabis.

Les réseaux de revende d'herbe et de résine de cannabis ont été les plus affectés par la crise sanitaire. Sans toutefois atteindre une rupture durable, au début du premier confinement, l'accès au cannabis a été plus complexe car moins disponible. Ce qui a eu des répercussions sur le prix avec des tarifs en forte hausse (notamment par ceux ou plus nouvelles modalités d'approvisionnement).

Après la période de confinement du printemps, l'accessibilité du cannabis a retrouvé un semblant de normalité, mais toujours sur le long terme et surtout sur la qualité. Dans ces conditions, il semble que la baisse de qualité trouve son explication dans le fait que les trafiquants ont épuisé des stocks de marchandise de moindre qualité, jusque là vendue.

Les conditions de vie des usagers restent fragilisées.

Les usagers de drogues les plus précaires ont été touchés par la crise sanitaire. La mise en place du confinement de mars 2020 a eu des effets marqués, notamment pour les personnes sans domicile. Si les structures de première ligne ont permis un accès aux besoins les plus vitaux (nourriture et logement), les capacités d'hébergement ont vite été saturées, même si l'offre s'est considérablement étoffée pendant cette

ORIS / TRÉND - Rennes 2020

TENDANCES RECENTES ET NOUVELLES DROGUES
Guillaume Pavic
Rennes et Bretagne

liberté couleurs
ORIS
INSTITUT NATIONAL DE RECHERCHES ET D'ÉVALUATION EN TOXICOLOGIE

TREND 2014

SYNTHÈSE des RESULTATS - 2015
Guillaume Pavic
Liberté Couleurs

liberté couleurs
ORIS
INSTITUT NATIONAL DE RECHERCHES ET D'ÉVALUATION EN TOXICOLOGIE

TREND 2015

Lille Metz
Paris Lyon
Rennes Bordeaux
Toulouse Marseille

TENDANCES RECENTES et NOUVELLES DROGUES
Décembre 2016

Les phénomènes marquants en 2015
Difficultés d'organisation pour l'électro alternatif
La scène techno alternative en Bretagne démontre à un niveau d'activité toujours plus élevé. En 2015, le multi-site a été reporté en septembre.

Volée de produits de synthèse
Concurrence de trafic de produits stupéfiants, quatre dérivés émergents sont à noter en 2015 à Rennes. Tout d'abord, une implication de la violence est à noter. Argumets de commerce de la scène de rue et de la scène de nuit ont été plus fréquents. Autre élément à noter dans ce sens, une préférence de plus en plus systématique à l'usage de gros calibre, proportionnellement à l'importance du trafic, est repérée.

La deuxième point concerne l'implication, par toujours récurrente, du trafic de rue. Certains peuvent en effet être concernés à venir sous le masque des trafiquants.

ORIS / TRÉND - Rennes 2015

Usages et usagers de drogues en contexte de crise sanitaire
Novembre 2021

Contextes fœdés et usages de drogues en contexte de crise sanitaire
Félix A. Dussan et usages de drogues

Phobie et confinement, un impact durable sur les usages de drogues
Le confinement a eu un impact durable sur les usages de drogues. Les usagers ont eu plus de difficultés à accéder aux produits de synthèse, notamment les produits à forte marge et les produits à forte demande.

Le recours à des alternatives aux marchés locaux traditionnels, avec notamment le fait de se tourner vers le marché virtuel (web) de produits de synthèse.

Le cannabis a marché le plus affecté par la crise sanitaire.

Si une normalisation assez rapide des marchés des drogues a été constatée...

ORIS / TRÉND - Rennes 2020

Substances psychoactives, usagers et marchés : les tendances récentes (2015-2016)
Décembre 2016

Phénomènes marquants en 2015
Difficultés d'organisation pour l'électro alternatif
La scène techno alternative en Bretagne démontre à un niveau d'activité toujours plus élevé. En 2015, le multi-site a été reporté en septembre.

Volée de produits de synthèse
Concurrence de trafic de produits stupéfiants, quatre dérivés émergents sont à noter en 2015 à Rennes. Tout d'abord, une implication de la violence est à noter. Argumets de commerce de la scène de rue et de la scène de nuit ont été plus fréquents. Autre élément à noter dans ce sens, une préférence de plus en plus systématique à l'usage de gros calibre, proportionnellement à l'importance du trafic, est repérée.

La deuxième point concerne l'implication, par toujours récurrente, du trafic de rue. Certains peuvent en effet être concernés à venir sous le masque des trafiquants.

ORIS / TRÉND - Rennes 2016